




— 小
建 具
具 屋
—

笹
木
タ
テ
グ

2020
冬号

建具屋の しごと便



Sasaki tategu



もくたて
木建のある暮らし

職人がつくる『木製建具』のある暮らし。
今年の制作事例をご紹介します

皆さまこんにちは。
笹木タテグの笹木博（ささきひろし）です。
去年のプロフィール写真は後ろ向きでしたが、
今年は頑張って横顔を載せてみました。
とはいえ期待されるほどの顔じゃなかったため
盗撮されたものを載せています。
今年皆様も大変な一年だったと思います。
そして今も不安な日々が続いておりますが、
自分達も何とか今年一年間、
お仕事をさせていただく事ができました。
相変わらず多くの方に支えられて、
助けていただいていたばかりの笹木タテグですが、
最後までお読みいただけると幸いです。



つくっているひと。

笹木博 / 建具職人

娘が運転免許を取得したので、飲み会の帰りのタクシー代が節約できるようになりました。（子供の成長を感じた瞬間）



ちょっと変わった組子と藍色のふすま紙の組合せがモダンな印象です。
パッと目を引くリビングの引戸です。



アクセントの色付きの硝子がレトロな雰囲気障子。再生された築70年の古民家にもよく似合っていました。



暮らしの中に様々なコロナ対策が必要になりました。場所の雰囲気に合わせて制作させていただいたスクリーン。




『赤柱の大阪障子』

木目が美しい杉材の赤身を使用した玄関周りの建具。
飴色に変わっていく経年変化も楽しめます。



裏側は和室と調和するように控えめな
ふすま紙で、落ち着いた印象になって
います。(1pの藍色の襖の裏側です)



シンプルな縦棧の障子。乳白のアクリル
板使用で安全です。和洋問わず馴染みや
すいデザインでお部屋が明るい印象に。



「かさねりンドウ」の組子。シンプルな
お部屋のワンポイントに。組子の制作も
得意です！お気軽にご相談ください。



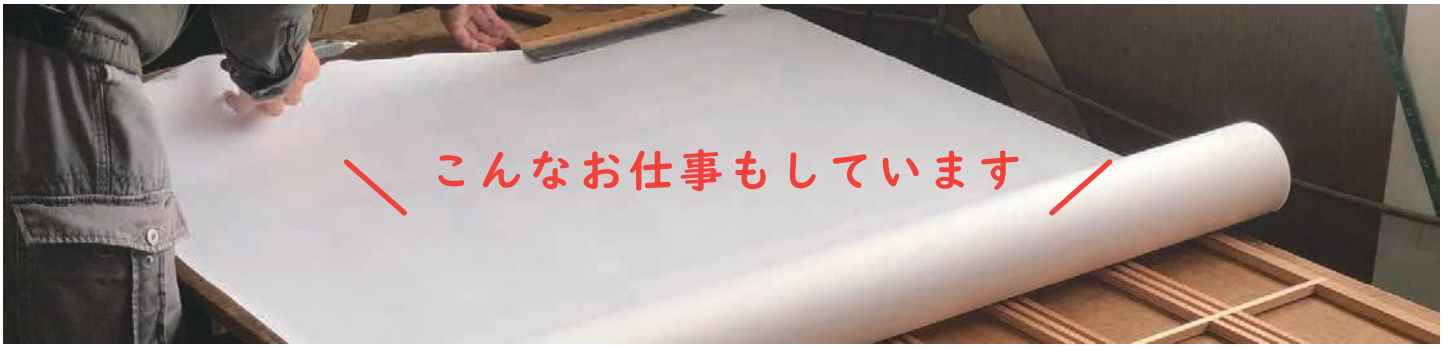
温かみのある杉の内装材に合わせて、
塗装を施した無垢の引戸。程よい重厚
感がよくマッチしていました。



杉材で制作したクローゼットの折れ戸。
重そうに見えますが、特殊金物により
動作はとてもスムーズなのです。



カウンター下を有効活用できて、使い
勝手もよい引き出し。色々詰め込んで
も見えないので片付けもラクチンです。



硝子障子の
ガラス交換

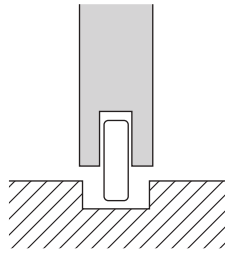
襖や障子紙
張り替え

硝子障子を
亚克力板
に取り替え

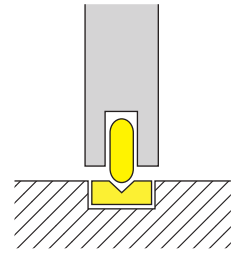
建具以外の
お困りごと
ご相談など

特に好評なのが、V型レールの交換です！

開け閉めが
重くなった引戸…



新しい戸車と
レールの取付で
かるく動く！



※ついでにギスギスしていた夫婦間も良くなるかも知れません(適当)

最後までお読みいただき、ありがとうございました！

今年も少しだけおふざけがありましたが、真面目だけが取り柄の笹木タテグです。
 兎にも角にも今年一年間も本当にありがとうございました！
 来年もコロナの悪影響や色々な事があるかと思いますが、
 気持ちだけは明るく元気にいきたいと思ひます。
 「小さな建具屋 笹木タテグ」を来年もどうぞ宜しくお願ひ致します！
 そして、皆様にとって令和三年がどうか良い年になりますようお祈り申し上げます。



《追伸》

数年前前から完成が待ち望まれる(誰も待ってない)安土城ですが、
 柱が数本だけ増えるという進行状況です…。
 本物の安土城も復元計画が持ち上がるも結局中止になったとか。
 だから僕も一旦中止にしたのです！ いやいや丁度いい言い訳とかじゃなく…



小さな建具屋

笹木タテグ

〒526-0815 滋賀県長浜市八条町625 0749-65-0017 (FAX 共通)